


Sanitär-Systemwände

30AL

aus melaminharzbeschichteten Spanplatten



DRY

wirtschaftlich - vielseitig - pflegeleicht

Technische Daten

Abmessungen

Anlagenhöhe 2000 mm einschließlich 150 mm Bodenfreiheit.

30AL - Wände

30 mm stark, aus Vollspanplatten nach V20 verleimt, mit beidseitiger direkter Melaminharzbeschichtung, Oberfläche Perlstruktur. Alle offenen Schnittkanten heißverleimt mit 3mm ABS-Kantenanleimer. Anlagenkonstruktion glattflächig und rahmenlos. Oberer Kantenabschluß Stabilisierung der Türfront mit einem Alu-Spezial-Profil elox. E6/EV1. Wand/Plattenanschlüsse Alu-U-Profil zum Bautoleranzausgleich, elox. E6/EV1.

30AL-SD - Wände:

30 mm stark, aus Vollspanplatten nach V100 verleimt, mit beidseitiger Schichtstoffauflage, je 0,8 mm, Oberfläche rauhmatt.

30AL-28 - Wände:

28 mm stark, aus Vollspanplatten. Wahlweise ohne Aufpreis Türen mit Alu-Leichtmetallbänder und einer Alu-U-Profil einfassung (umlaufend, äusserste stabilität)

Türen:

600 mm breit, Material und Konstruktion wie Wände, stumpf einschlagend in ein Alu-Türanschlag-Profil elox. E6/EV1, mit Weichlippendichtung zur Geräuschdämpfung.

Beschläge:

Zwei kräftige Nylon-Aufschraubbänder, Badezelleneinsteckschloß mit Rundstulp weiß lackiert, Falle und Riegel aus Kunststoff. WC-Sicherheitsdrückergarnitur aus Nylon mit Rundrosetten, Riegelolive, Schauscheibe rot/weiß und Notöffnungsschlit. Farbe nach Farbkarte.

Trennwandstützen:

Nylon ummantelter Rundstahl, Ø18 mm mit Bodenanschraubplatte verzinkt, stufenlos höhenverstellbar ± 25 mm zum Bautoleranzausgleich und trittsicherer Nylon Rosette. Farbe nach Farbkarte.

Farben:

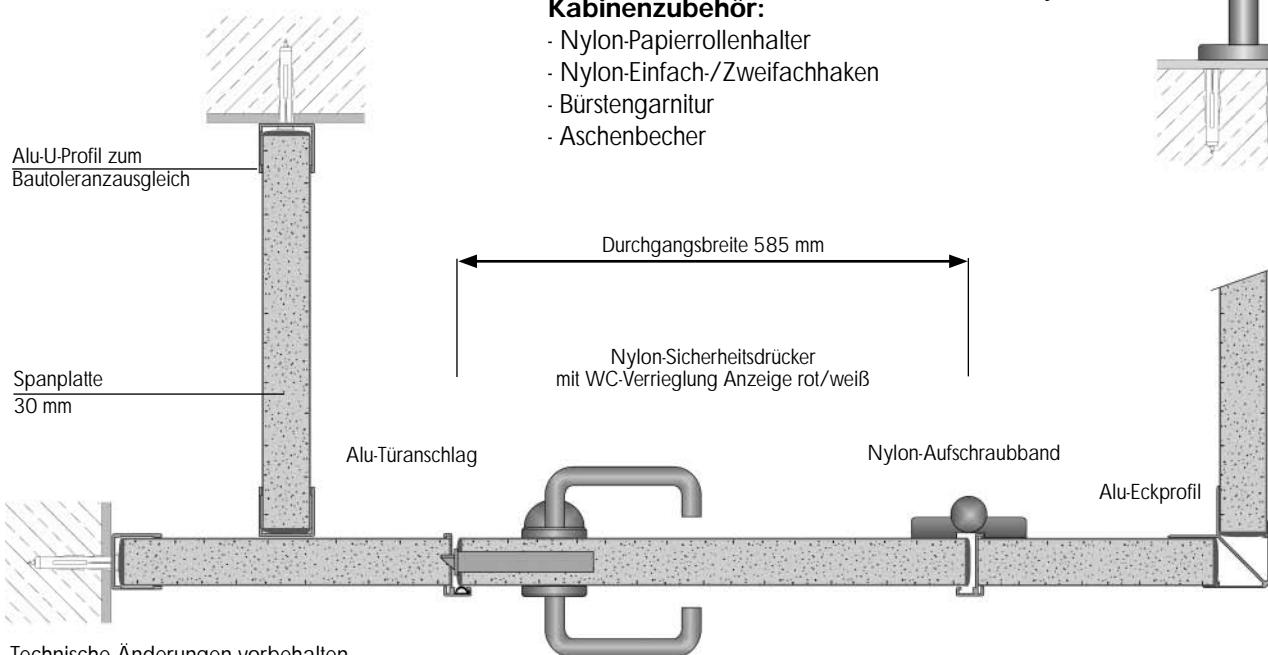
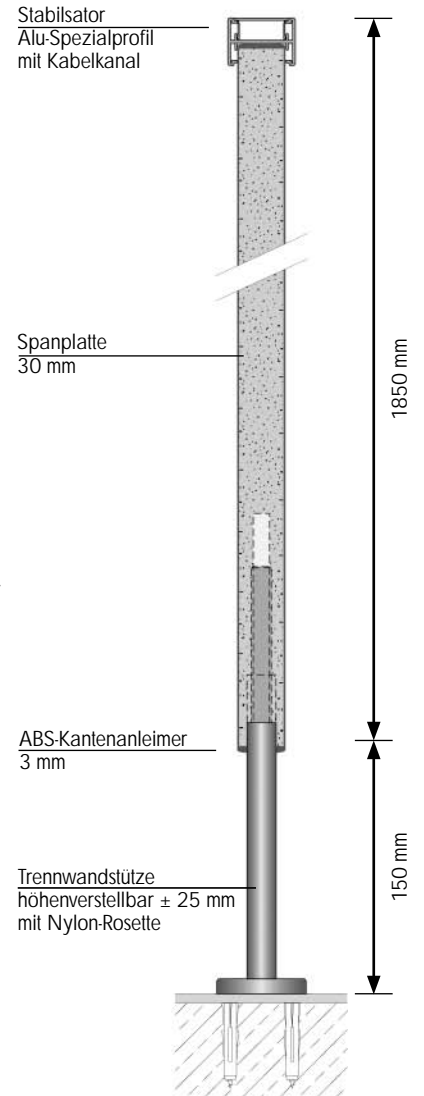
Wände/Türen nach Farbkarte.

Wahlweise gegen Aufpreis:

- Sonderdekore/-höhen
- Alu-Profile pulverbeschichtet nach RAL

Kabinenzubehör:

- Nylon-Papierrollenhalter
- Nylon-Einfach-/Zweifachhaken
- Bürstengarnitur
- Aschenbecher



Technische Änderungen vorbehalten